




Cuenta Pública 2023
Instituto Tecnológico Superior Purépecha
Flujo de Fondos
Del 1 de Enero al 31 de Diciembre de 2023
(Cifras en Pesos)

Concepto	Estimado / Aprobado	Devengado	Recaudado / Pagado
Rubros de Ingresos	61,824,331	69,284,829	69,284,829
Impuestos	0	0	0
Cuotas y Aportaciones de Seguridad Social	0	0	0
Contribuciones de Mejoras	0	0	0
Derechos	0	0	0
Productos	0	0	0
Aprovechamientos	0	0	0
Ingresos por Venta de Bienes, Prestación de Servicios y Otros Ingresos	4,053,495	5,214,960	5,214,960
Participaciones, Aportaciones, Convenios, Incentivos Derivados de la Colaboración Fiscal y Fondos Distintos de Aportaciones	0	0	0
Transferencias, Asignaciones, Subsidios y Subvenciones, y Pensiones y Jubilaciones	57,770,836	64,069,869	64,069,869
Ingresos Derivados de Financiamientos	0	0	0
Capítulos de Gasto	61,824,331	69,284,829	69,284,829
Servicios Personales	53,519,552	59,818,585	59,818,585
Materiales y Suministros	1,653,060	2,977,870	2,977,870
Servicios Generales	606,855	6,401,974	6,401,974
Transferencias, Asignaciones, Subsidios y Otras Ayudas	200,000	24,000	24,000
Bienes Muebles, Inmuebles e Intangibles	383,160	62,400	62,400
Inversión Pública	0	0	0
Inversiones Financieras y Otras Provisiones	0	0	0
Participaciones y Aportaciones	0	0	0
Deuda Pública	0	0	0
Total de las operaciones	0	0	0

Bajo protesta de decir verdad declaramos que los Estados Financieros y sus notas, son razonablemente correctos y son responsabilidad del emisor.


 LIDIA TOMAS MUÑOZ
 JEFE DE DEPARTAMENTO DE RECURSOS FINANCIEROS


 MTRO. EDUARDO TORRES ÁLVAREZ
 SUBDIRECTOR DE SERVICIOS ADMINISTRATIVOS


 MTRO. SALVADOR BARRIGA RODRÍGUEZ
 DIRECTOR GENERAL